



Территориальный орган
Федеральной службы государственной статистики
по Самарской области

Инвестиции в основной капитал по Самарской области

январь-июнь 2023 года




ФЕДЕРАЛЬНАЯ СЛУЖБА
ГОСУДАРСТВЕННОЙ СТАТИСТИКИ

Инвестиции в основной капитал

Самарастат

январь-июнь 2023 года

- 01** Инвестиции в основной капитал.
Видовая структура инвестиций в основной капитал
- 02** Динамика инвестиций в основной капитал
- 03** Источники финансирования инвестиций в основной капитал



ИНВЕСТИЦИИ В ОСНОВНОЙ КАПИТАЛ¹

январь-июнь 2023 года

ОБЪЕМ ИНВЕСТИЦИЙ В ОСНОВНОЙ КАПИТАЛ

180 619,8 млн рублей


100,2% ▲

к соответствующему периоду предыдущего года

ВИДОВАЯ СТРУКТУРА ИНВЕСТИЦИЙ В ОСНОВНОЙ КАПИТАЛ



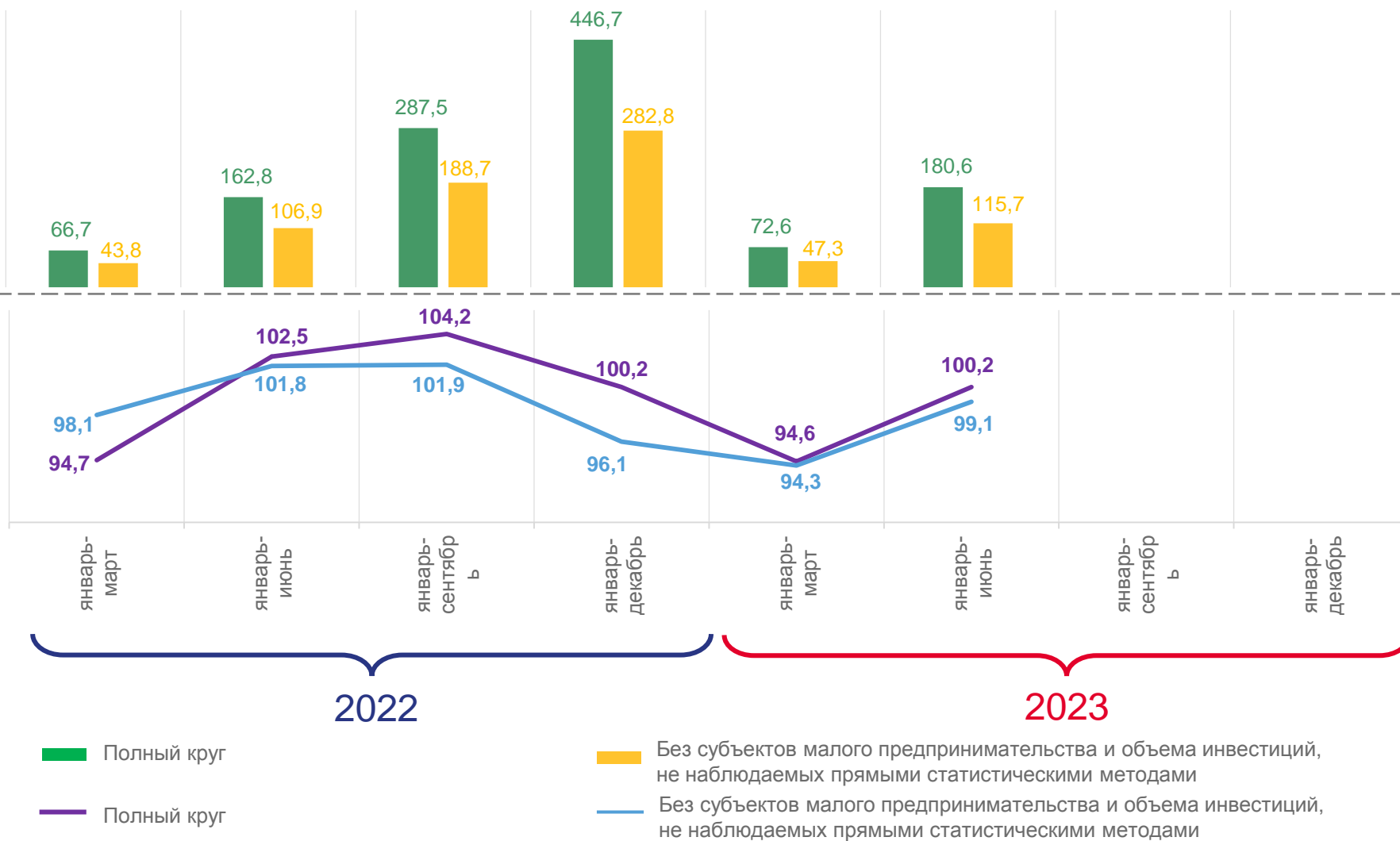
¹ По полному кругу хозяйствующих субъектов, включая досчеты на инвестиции, не наблюдаемые прямыми статистическими методами




ДИНАМИКА ИНВЕСТИЦИЙ В ОСНОВНОЙ КАПИТАЛ

Инвестиции в основной капитал,
млрд рублей

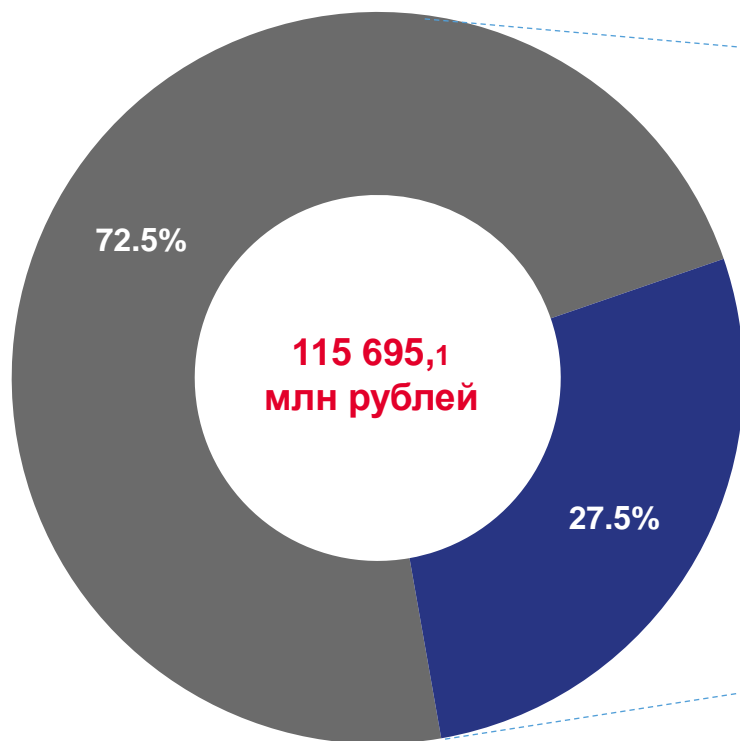
Индекс физического объема инвестиций в основной капитал
в % к соответствующему периоду предыдущего года



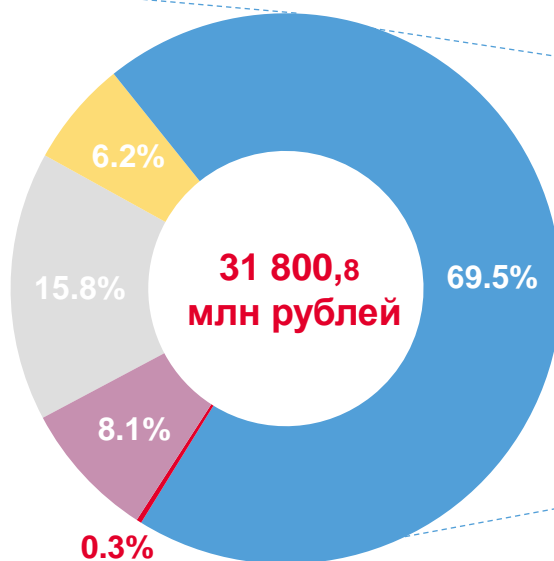


СТРУКТУРА ИНВЕСТИЦИЙ В ОСНОВНОЙ КАПИТАЛ ПО ИСТОЧНИКАМ ФИНАНСИРОВАНИЯ¹

январь-июнь 2023 года



- собственные средства
- привлеченные средства



- кредиты банков
- заемные средства других организаций
- бюджетные средства
- средства внебюджетных фондов
- прочие



¹ Информация приведена без учета субъектов малого предпринимательства и объема инвестиций, не наблюдаемых прямыми статистическими методами